



Hardware



Verlöten der Kondensatoren




- Shunts haben alle 3 den Widerstand von 0,022 Ohm (R022)
- Spule 47hF (470)

Verlöten von den 2 Elkos

- Auf Polarität Achten
- C2 35V 220uF
- C4 16V 220uF



Verlöten der Spule und Shunts




Verlöten der Widerstände



Widerstände der Zellspannungen des Akkus

- R35, R36, R37 = 150k (154)
- R38, R39, R40 = 27k (273)



Widerstände des Spannungsreglers (5.1V)

- R6 = 43 Ohm (430)
- R3 = 1k (102)

From: <https://www.drklipper.de/> - Dr. Klipper Wiki

Permanent link: https://www.drklipper.de/doku.php?id=messy:10_devices:wetterstation:01_hardware&rev=1719561558

Last update: 2024/06/28 09:59

